


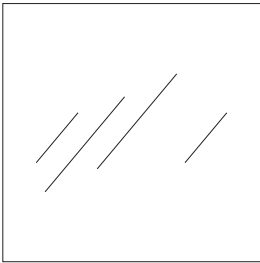
TERRALIQUIDA
DESIGN CLAUDIO SILVESTRIN

Istruzioni di montaggio ed utilizzo
Assembling and use instruction

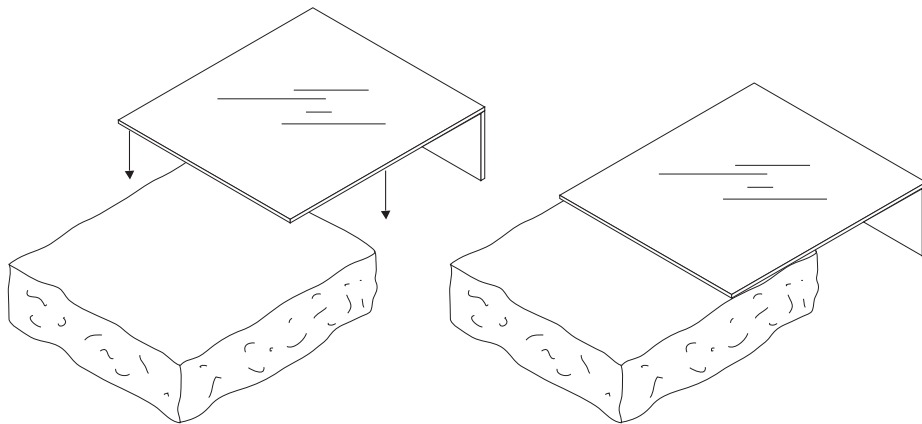
GLAS
ITALIA

TERRALIQUIDA

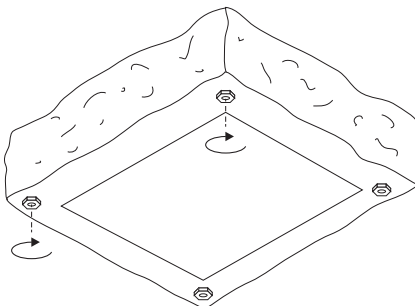
DESIGN CLAUDIO SILVESTRIN



step 1



step 2



ITALIANO

Per il montaggio si consiglia l'impiego di almeno quattro persone.

step 1. Posizionare a terra la base in marmo e successivamente appoggiare su di essa il piano in cristallo, facendo attenzione a non urtarlo e graffiarlo.

step 2. Se il tavolo non è perfettamente in piano, con una chiave inglese agire sui piedini esagonali.

ENGLISH

To assemble we suggest you to involve at least four people.

step 1. Place the marble base on the ground and afterwards lay on it the glass top, paying attention not to hit or to scratch it.

step 2. If the table is not perfectly level, work on the hexagonal feet by means of a monkey wrench.

FRANÇAIS

Pour le montage on conseille l'emploi de au moins quatre personnes.

step 1. Positionner à terre la base en marbre et successivement appuyer sur elle le plateau en cristal, en faisant attention à ne pas le heurter et rayer.

step 2. Si la table n'est pas parfaitement à plat, avec une clé anglaise agir sur les petits pieds hexagonaux.

DEUTSCH

Für den Aufbau empfehlen wir den Einsatz von mindestens vier Personen.

step 1. Stellen Sie das Untergestell aus Marmor auf den Boden und legen Sie dann die Glasplatte auf das Untergestell auf. Achten Sie darauf, die Glasplatten nicht zu stoßen und verkratzen.

step 2. Wenn der Couchtisch nicht perfekt im Wasser liegt, regulieren Sie die hexagonalen verstellbaren Füßchen mit einem Schraubenschlüssel.

ESPAÑOL

Para la instalación se recomienda la presencia de al menos cuatro personas.

step 1. Posicionar en el suelo la base en mármol y

luego apoyar sobre esta el plano de cristal, teniendo cuidado de no golpearlo y rayarlo.

step 2. Si la mesa no está perfectamente horizontal con una llave inglesa regular las patas hexagonales.



ATTENZIONE

Per gli spostamenti sollevare con delicatezza.

ATTENTION

Lift the table with care when moving it.

ATTENTION

Soulever avec délicatesse lors des déplacements.

ACHTUNG

Den Tisch nur sehr behutsam umstellen.

ATENCIÓN

Al mover la mesa, levantarla con delicadeza.

